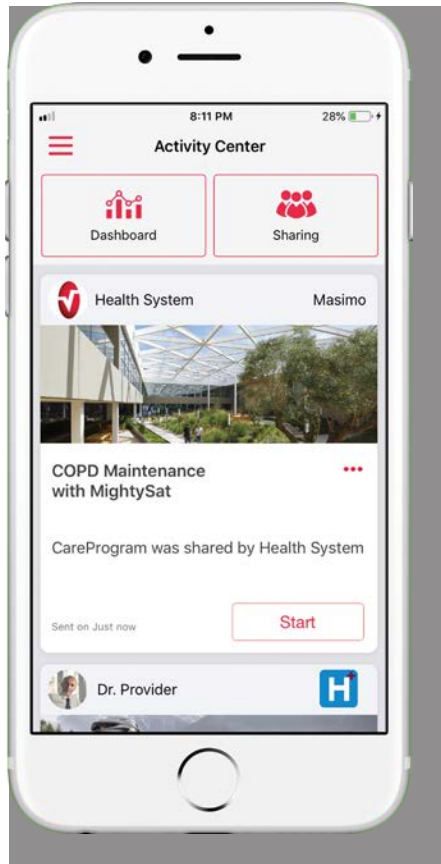


# Guía de referencia rápida

Aplicación Masimo SafetyNet<sup>™</sup>

ADVERTENCIA: No se autodiagnostique ni automedique en base a las mediciones. Siempre consulte a su médico.



> Descargue e instale la aplicación Masimo SafetyNet desde:

App Store



Google Play



> Inicie la aplicación y siga las instrucciones paso a paso para crear una cuenta, participar en un CareProgram<sup>™</sup> compartido, y comenzar a recopilar y compartir datos.

Para obtener más ayuda o si tiene preguntas, visite:  
[www.masimo.com/masimo-safetynet](http://www.masimo.com/masimo-safetynet)



No está destinada para la prevención, el diagnóstico ni el tratamiento de ninguna enfermedad. El uso de la marca registrada PATIENT SAFETYNET tiene licencia de University HealthSystem Consortium. Todas las demás marcas comerciales y marcas comerciales registradas son propiedad de sus respectivos dueños.

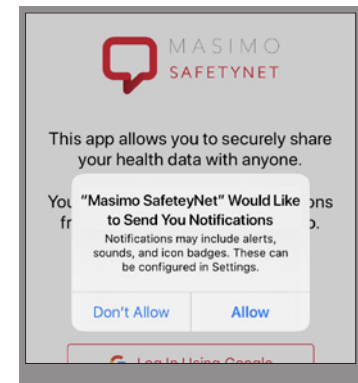
# Iniciar sesión, Registrarse, Notificaciones

> Asegúrese de que las notificaciones estén habilitadas para que la aplicación funcione correctamente.

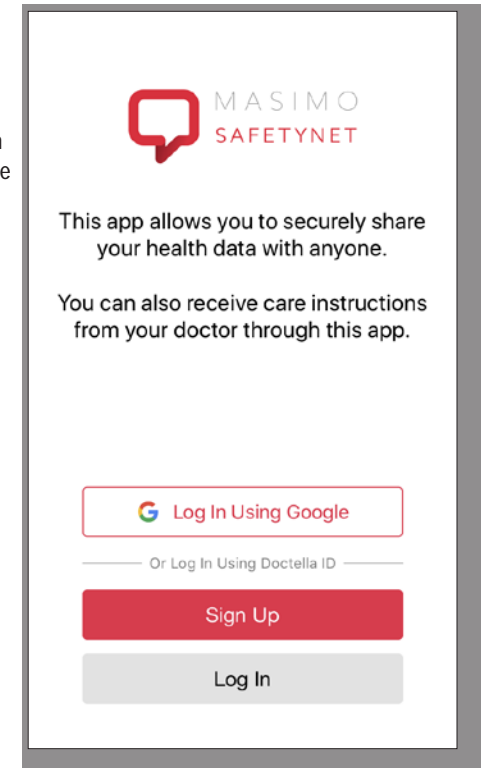
> Registrarse

- Si recibió un CareProgram de un proveedor de atención médica, debe iniciar sesión con el correo electrónico o el número de teléfono usado para el envío de su invitación.
- Regístrese para obtener una cuenta y cree un nombre de usuario con un correo electrónico, teléfono o el inicio de sesión único de Google.


iOS



HABILITAR NOTIFICACIONES

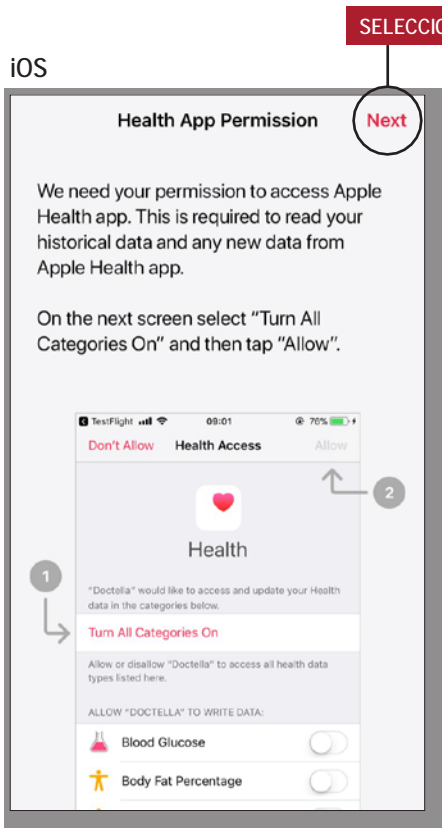


Android



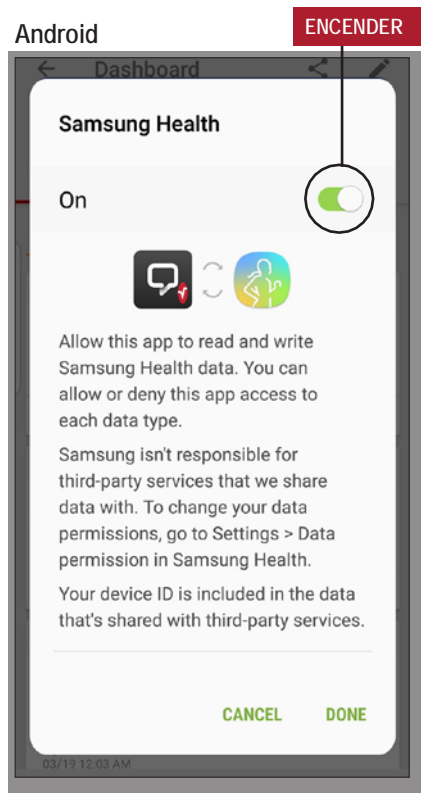
## Permisos de salud

iOS

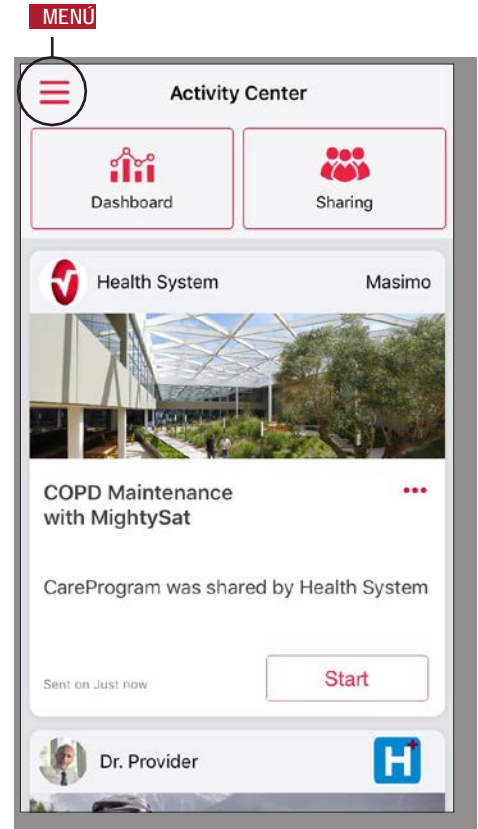


- > Siga las instrucciones en pantalla:  
Para que Masimo SafetyNet acceda y recopile datos de salud del dispositivo.

Android

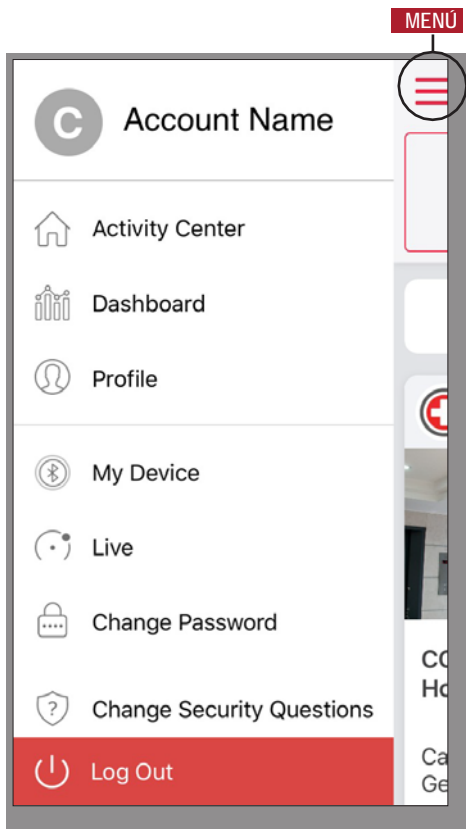


## Centro de actividades



- > Menu (Menú)
  - Ver el menú de la aplicación.
- > Dashboard (Panel de control)
  - Ver el panel de control, que muestra los datos de salud del usuario.
  - Ver datos de salud compartidos por otros usuarios.
- > Sharing (Compartir)
  - Muestra los proveedores de atención médica, los cuidadores y los miembros de la familia con los que el usuario comparte datos actualmente.
  - Sirve para compartir datos con otro proveedor de atención médica, cuidador o familiar.
- > CareProgram
  - Permite al usuario ver o eliminar un CareProgram.

## Menu (Menú)

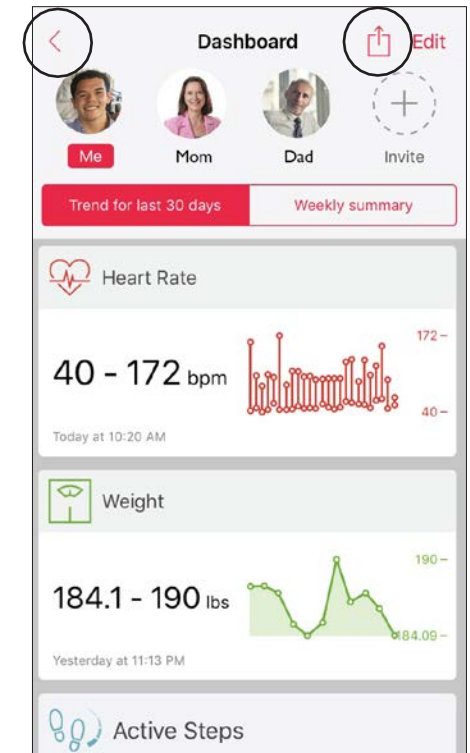


- > **Activity Center (Centro de actividades)**
  - Muestra la pantalla de Centro de actividades.
- > **Dashboard (Panel de control)**
  - Muestra la pantalla de Panel de control.
- > **Profile (Perfil)**
  - Muestra información del perfil del usuario.
  - Permite al usuario modificar la información del perfil.
- > **My Device (Mi dispositivo)**
  - Permite al usuario agregar un dispositivo para monitoreo.
- > **Live (En vivo)**
  - Permite al usuario ver datos del dispositivo de monitoreo conectado.
- > **Change Password/Change Security Questions (Cambiar contraseña/Cambiar preguntas de seguridad)**
  - Permite al usuario cambiar la contraseña y/o las preguntas de seguridad en caso de que se olvide la contraseña.
- > **Notification Settings (Configuraciones de notificaciones)**
  - Permite al usuario cambiar las configuraciones de notificaciones y recordatorios de la aplicación.
- > **Settings (Configuraciones)**
  - Muestra la identificación del usuario.
  - Permite al usuario habilitar o deshabilitar Touch ID o Face ID para iniciar sesión en la aplicación.
  - Muestra información de la aplicación.

### > Feedback (Comentarios)

- Permite al usuario enviar un correo electrónico al soporte de Masimo SafetyNet.
  - > **Rate on App Store (Calificar en App Store)**
- Permite al usuario calificar la aplicación en la tienda de aplicaciones.

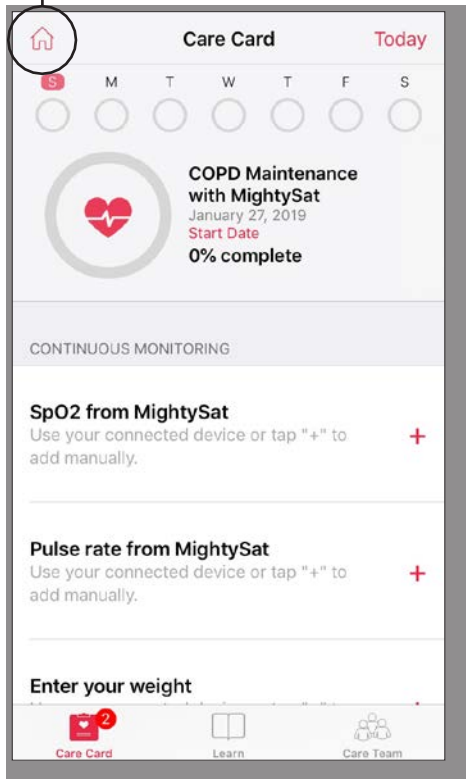
## Dashboard (Panel de control)



- > **Invite (Invitar)**
  - Permite al usuario invitar a otros a compartir información a través de la aplicación.
- > **Sharing (Compartir)**
  - Muestra los proveedores de atención médica, los cuidadores y los miembros de la familia con los que el usuario comparte datos actualmente.
- > **Edit (Editar)**
  - Permite al usuario reorganizar los datos en el Panel de control.
- > **View data for the last 30 days or a weekly summary. (Ver datos de los últimos 30 días o un resumen semanal).**
- > **Select a parameter card to view trends, date ranges, and additional data. (Seleccionar la tarjeta de parámetros para ver tendencias, rangos de fechas y datos adicionales).**

## CareProgram

INICIO



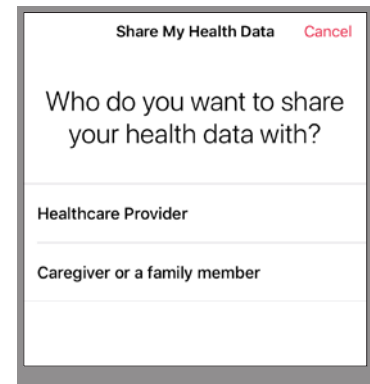
- > Care Card
  - Ver los datos de la tarjeta Care Card.
- > Home (Inicio)
  - Regresar al Centro de actividades.
- > Learn (Información)
  - Ver información adicional proporcionada por un cuidador.
- > Care Team (Equipo de atención)
  - Ver la lista de proveedores de atención médica, cuidadores y familiares compartidos.

7www.masimo.com

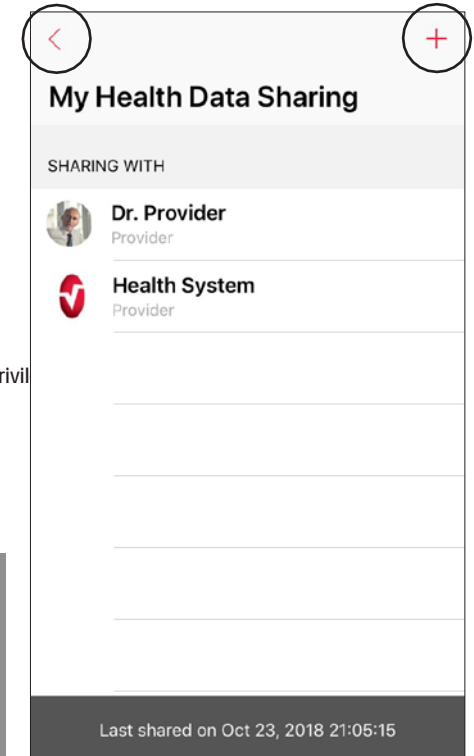
## Sharing (Compartir)

- >Displays the list of shared healthcare providers, caregivers, and family members. (Muestra la lista de proveedores de atención médica, cuidadores y familiares compartidos).
- >Add (Agregar)
  - Compartir con otros proveedores de atención médica.
  - Compartir con otros cuidadores o familiares.
- >Swipe to edit privileges. (Deslizar para editar privilegios).

AGREGAR



www.masimo.com



©2020 Masimo Corporation  
300212/LAB-10206B-0320